

## AGS M30 S5V

## Manual de Instalação

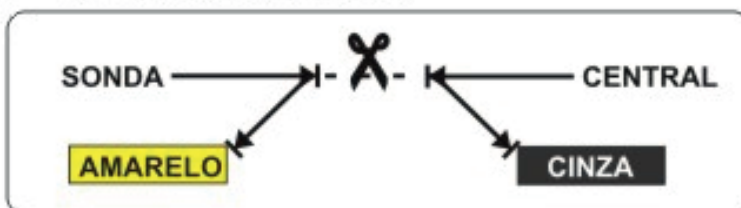
### ALIMENTAÇÃO

AZUL → GÁS


PRETO → LIGAR AO BORNE NEGATIVO DA BATERIA

### INSTALAÇÃO

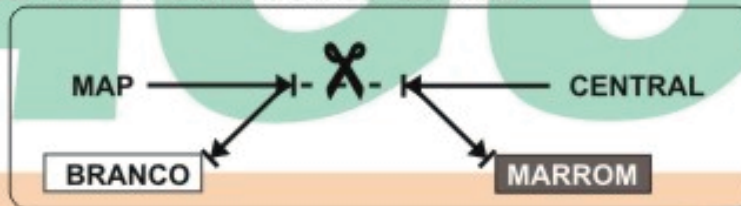
AMARELO E CINZA → LIGAR PRIMEIRA SONDA



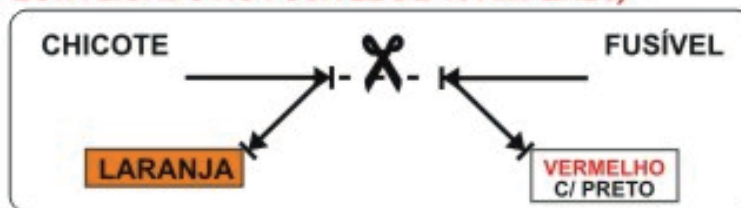
AMARELO E VERDE - LIGAR NA SEGUNDA SONDA



BRANCO E MARROM - LIGAR NO SINAL DO SENSOR MAP.



LARANJA E BRANCO - LIGAR NO FIO VERMELHO COM LISTRA PRETA FINO EM CIMA DA BATERIA **(ESTE FIO ESTÁ LIGADO AO FUSÍVEL DE 15 AMPÉRES)**



**Observação:** No chicote do equipamento com fio VERMELHO e fio BRANCO, ligar o fio VERMELHO na linha 15 da bobina. Não usar o fio BRANCO.