AGS Eletrônica para GNV
Telefone: 21 3885-9512 3556-3512 96497-4767
Site: www.agsmotors.com.br
Email: contato@agsmotors.com.br

AGS M30 CF2

Manual de Instalação

ALIMENTAÇÃO

FIO **AZUL** → POSITIVO DO GÁS
FIO **PRETO** → LIGAR AO BORNE **NEGATIVO** DA BATERIA.
ALIMENTAÇÃO POSITIVA PÓS-CHAVE LIGAR O FIO **VERMELHO** DO AGS AO PINO **1** DO **MAF**.

INSTALAÇÃO

EM **CIVIC, NEW CITY** E **CRV**

MARROM E **BRANCO** LIGAR NO SINAL DO SENSOR **MAP.**

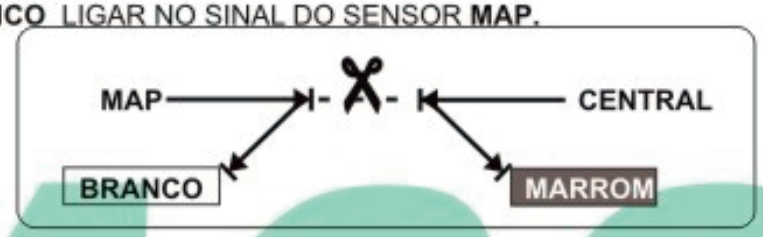

EM **CIVIC, NEW CITY** E **CRV**

AMARELO E **CINZA** - LIGAR NA SONDA DE BAIXO

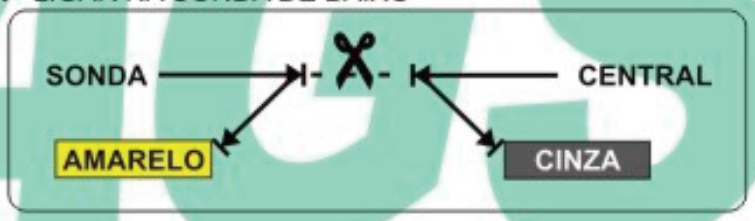

EM CIVIC E **NEW CITY**

AMARELO E **VERDE** - LIGAR NA SONDA DE CIMA

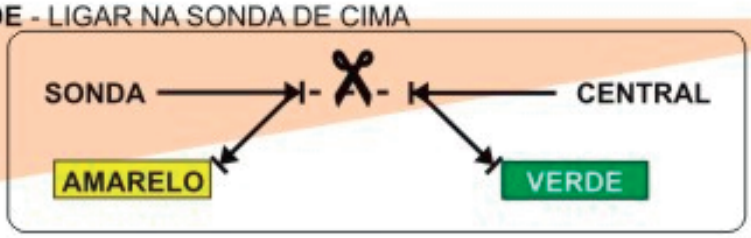

OBS: EM CRV NÃO LIGAR OS FIOS **AMARELO** E **VERDE**.

EM CIVIC E **CRV**

LARANJA E **BRANCO** - LIGAR NA TOMADA **BRANCA** DA CENTRAL - PINO **6** (FIO **VERDE**)

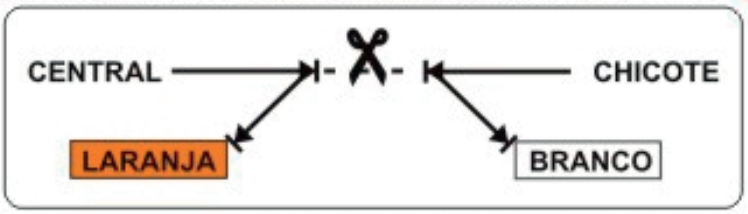

OBS: EM NEW CITY LIGAR OS FIOS **LARANJA** E **BRANCO** NA TOMADA BRANCA DA CENTRAL NO PINO **7**.(FIO **ROSA**)

OBS IMPORTANTE: EM CASO DE ENGUIÇO DO VEÍCULO LIGAR A CHAVE 3 DO EQUIPAMENTO E SE ENCAMINHAR PARA UMA ASSISTÊNCIA TÉCNICA.